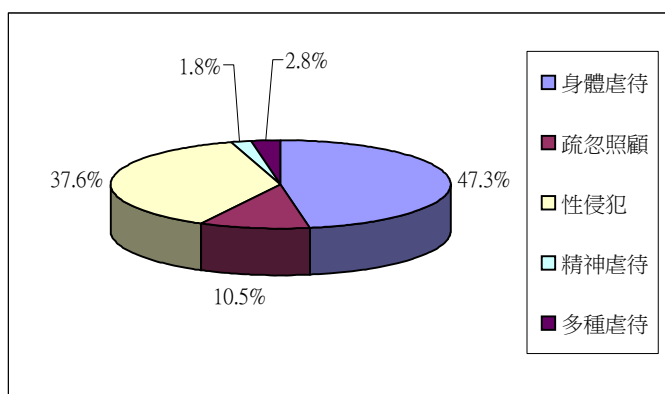


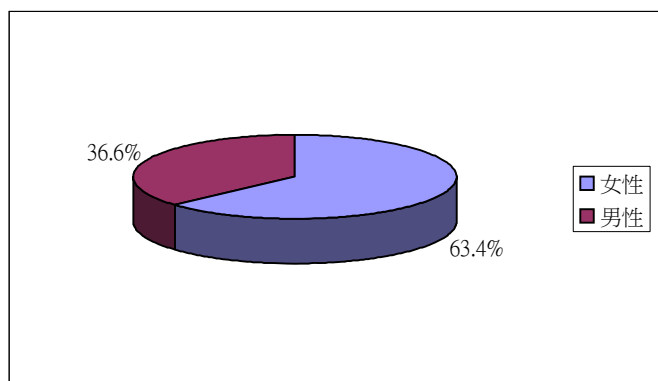
保護兒童資料系統和虐待配偶/同居情侶個案及性暴力個案中央資料系統(中央資料系統)，分別蒐集虐兒、虐待配偶/同居情侶及性暴力個案的數字。2012年1月至12月新呈報的虐兒、虐待配偶/同居情侶及性暴力個案統計數字如下：

新呈報虐待兒童個案 (二零一二年一月至十二月)

個案種類	二零一二年一月至十二月
	個案數字(%)
身體虐待	423 (47.3%)
疏忽照顧	94 (10.5%)
性侵犯	336 (37.6%)
精神虐待	16 (1.8%)
多種虐待	25 (2.8%)
總數	894 (100.0%)

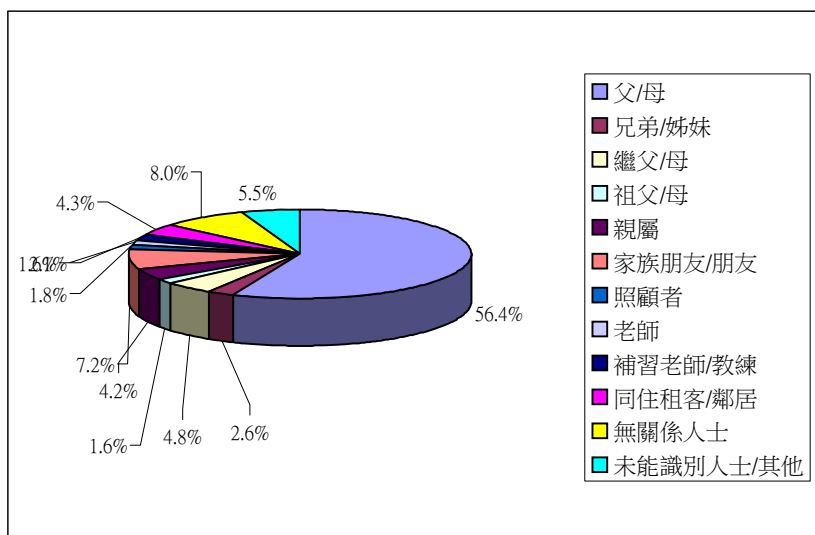


受害人性別	二零一二年一月至十二月
	個案數字(%)
女性	567 (63.4%)
男性	327 (36.6%)
總數	894 (100.0%)

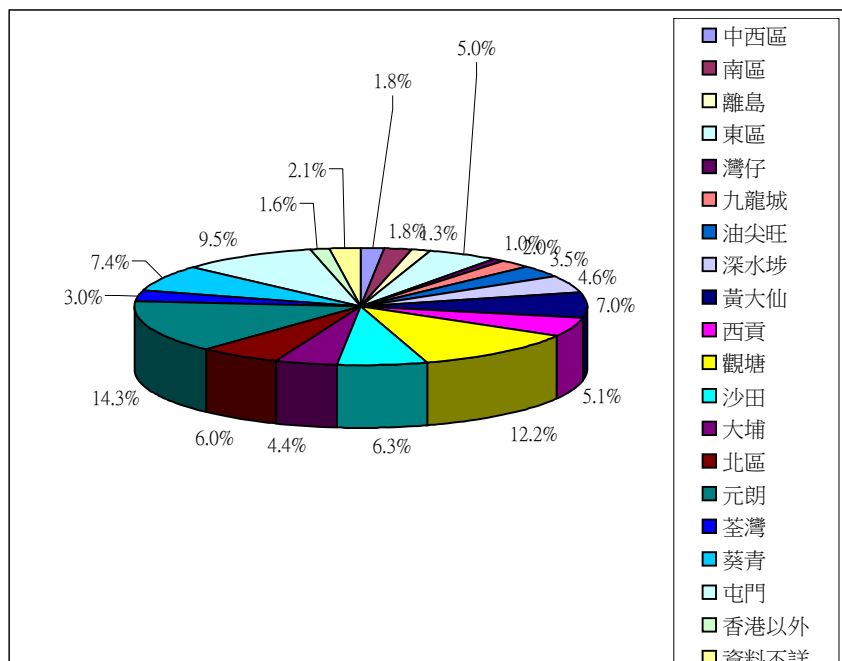


施虐者與受害人的關係	二零一二年一月至十二月
	個案數字(%)
父/母	508 (56.4%)
兄弟/姊妹	23 (2.6%)
繼父/母	43 (4.8%)
祖父/母	14 (1.6%)
親屬	38 (4.2%)
家族朋友/朋友	65 (7.2%)
照顧者	16 (1.8%)
老師	14 (1.6%)
補習老師/教練	19 (2.1%)
同住租客/鄰居	39 (4.3%)
無關係人士	72 (8.0%)
未能識別人士/其他	50 (5.5%)
總數*	901 (100.0%)

*由於一名施虐者可能虐待多於一名兒童及一名兒童可能被多於一名施虐者虐待，因此施虐者的數目與受虐兒童的數目並不相同。

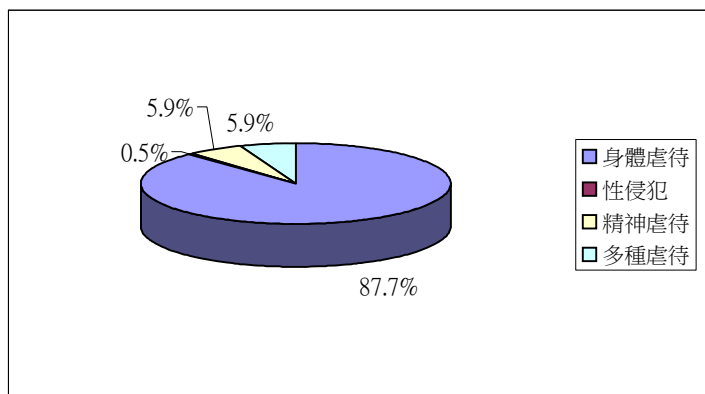


事件發生地區	二零一二年一月至十二月
	個案數字(%)
中西區	16 (1.8%)
南區	16 (1.8%)
離島	12 (1.3%)
東區	45 (5.0%)
灣仔	9 (1.0%)
九龍城	18 (2.0%)
油尖旺	31 (3.5%)
深水埗	41 (4.6%)
黃大仙	63 (7.0%)
西貢	46 (5.1%)
觀塘	109 (12.2%)
沙田	56 (6.3%)
大埔	39 (4.4%)
北區	54 (6.0%)
元朗	128 (14.3%)
荃灣	27 (3.0%)
葵青	66 (7.4%)
屯門	85 (9.5%)
香港以外	14 (1.6%)
資料不詳	19 (2.1%)
總數	894 (100.0%)

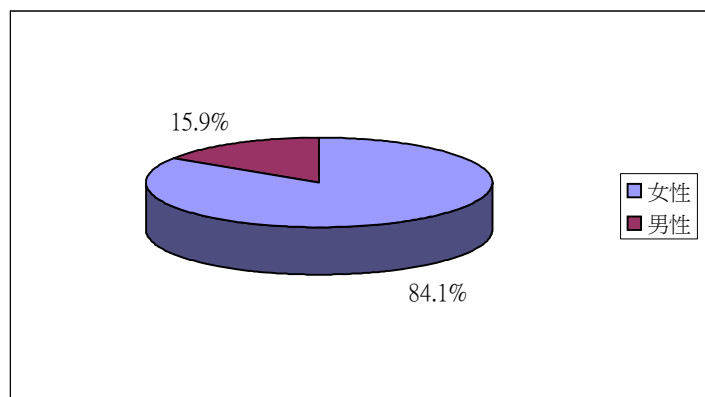


新呈報虐待配偶 / 同居情侶個案 (二零一二年一月至十二月)

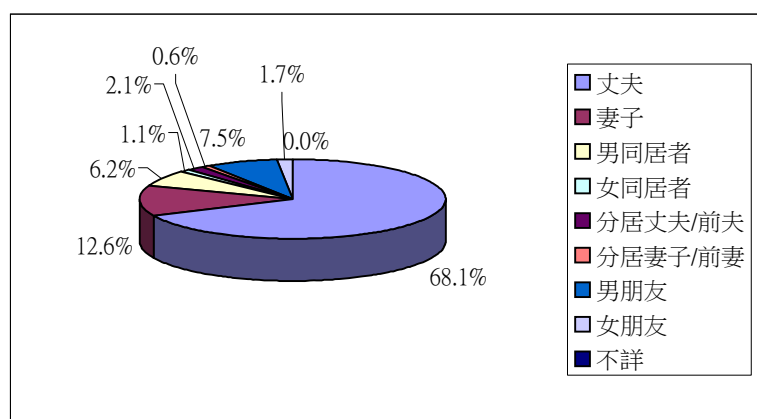
個案種類	二零一二年一月至十二月
	個案數字(%)
身體虐待	2398 (87.7%)
性侵犯	14 (0.5%)
精神虐待	161 (5.9%)
多種虐待	161 (5.9%)
總數	2734 (100.0%)



受害人性別	二零一二年一月至十二月
	個案數字(%)
女性	2300 (84.1%)
男性	434 (15.9%)
總數	2734 (100.0%)



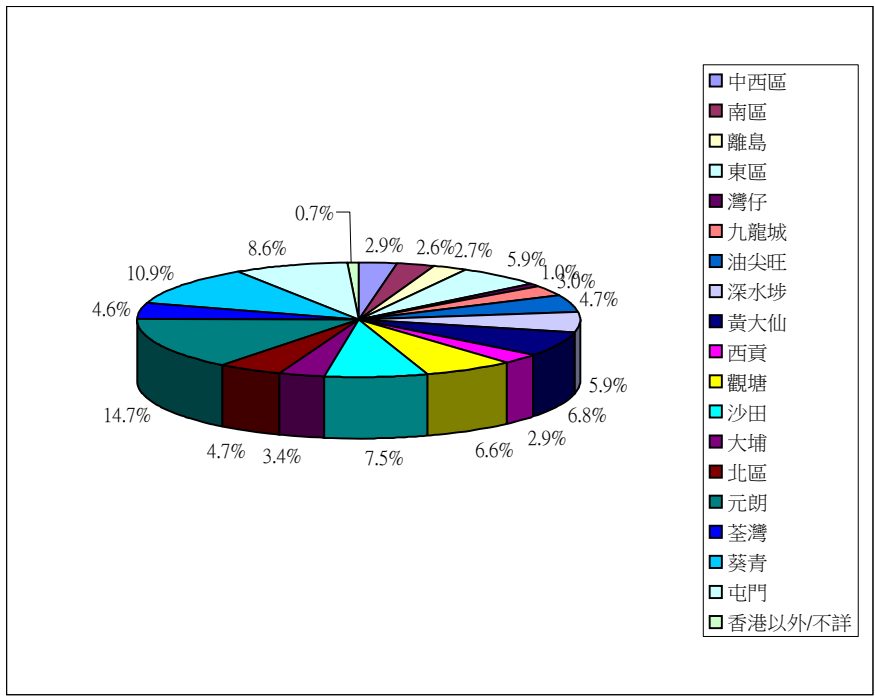
施虐者與受害人的關係	二零一二年一月至十二月
	個案數字(%)
丈夫	1862 (68.1%)
妻子	344 (12.6%)
男同居者	170 (6.2%)
女同居者	30 (1.1%)
分居丈夫/前夫	58 (2.1%)
分居妻子/前妻	17 (0.6%)
男朋友	206 (7.5%)
女朋友	47 (1.7%)
不詳	0 (0.0%)
總數	2734 (100.0%)



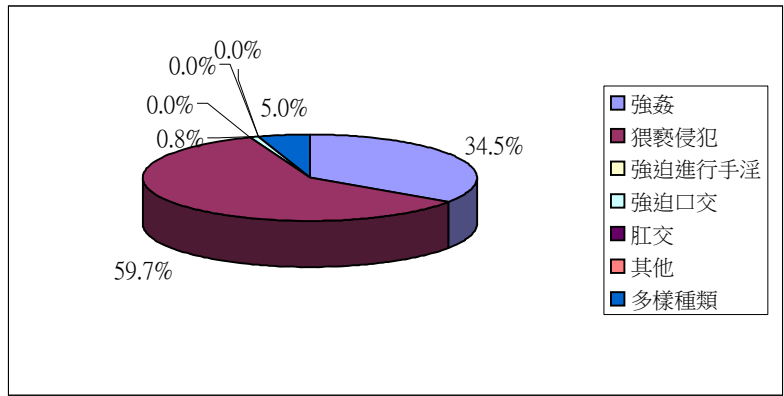
受害人居住地區	二零一二年一月至十二月
	個案數字(%)
中西區	79 (2.9%)
南區	71 (2.6%)
離島	74 (2.7%)
東區	160 (5.9%)
灣仔	26 (1.0%)
九龍城	83 (3.0%)
油尖旺	129 (4.7%)
深水埗	161 (5.9%)
黃大仙	187 (6.8%)
西貢	78 (2.9%)
觀塘	181 (6.6%)
沙田	205 (7.5%)
大埔	92 (3.4%)
北區	128 (4.7%)
元朗	402 (14.7%)
荃灣	126 (4.6%)
葵青	298 (10.9%)
屯門	234 (8.6%)
香港以外/不詳	20 (0.7%)
總數*	2734 (100.0%)

(* 其中包括 231 宗虐老個案)

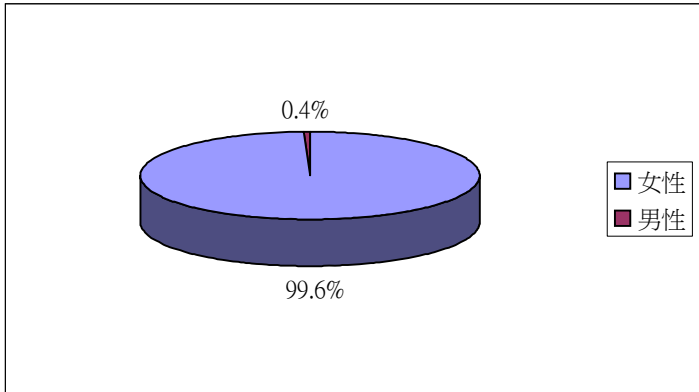
新呈報性暴力個案數字 (二零一二年一月至十二月)



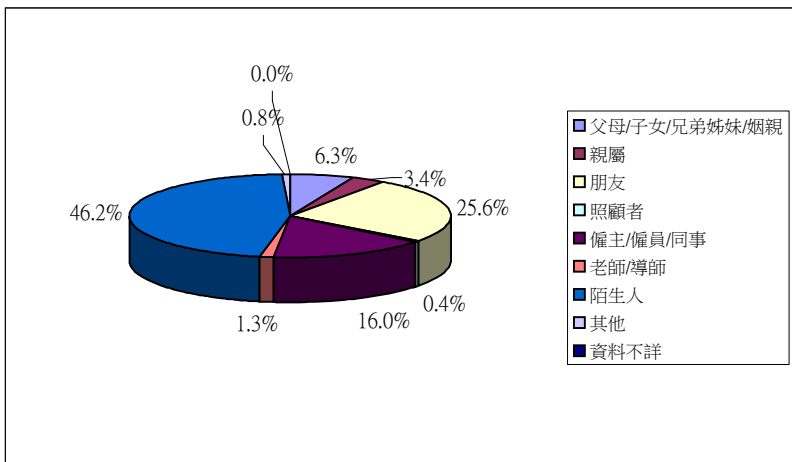
個案種類	二零一二年一月至十二月
	個案數字(%)
強姦	82 (34.5%)
猥褻侵犯	142 (59.7%)
強迫進行手淫	0 (0.0%)
強迫口交	2 (0.8%)
肛交	0 (0.0%)
其他	0 (0.0%)
多樣種類	12 (5.0%)
總數	238 (100.0%)



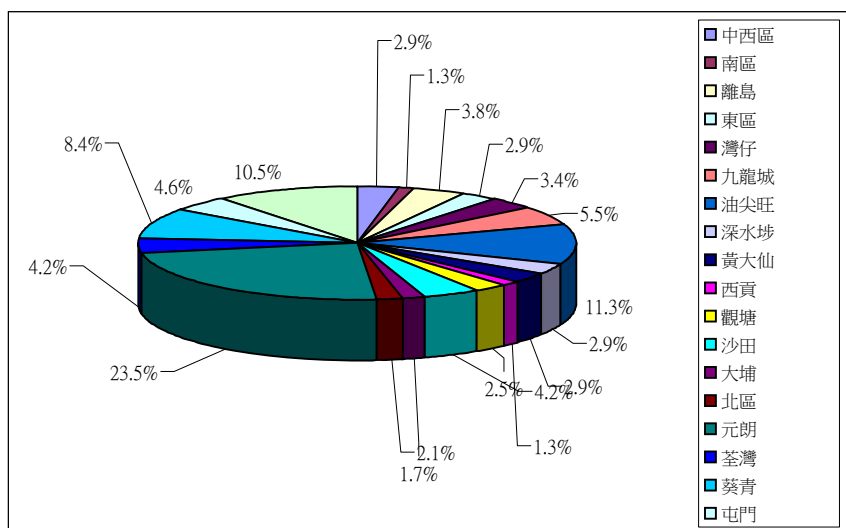
受害人性別	二零一二年一月至十二月
	個案數字 (%)
女性	237 (99.6%)
男性	1 (0.4%)
總數	238 (100.0%)



性侵犯者與受害人的關係	二零一二年一月至十二月
	個案數字 (%)
父母/子女/兄弟姊妹/姻親	15 (6.3%)
親屬	8 (3.4%)
朋友	61 (25.6%)
照顧者	1 (0.4%)
僱主/僱員/同事	38 (16.0%)
老師/導師	3 (1.3%)
陌生人	110 (46.2%)
其他	2 (0.8%)
資料不詳	0 (0.0%)
總數	238 (100.0%)



事件發生地區	二零一二年一月至十二月
	個案數字 (%)
中西區	7 (2.9%)
南區	3 (1.3%)
離島	9 (3.8%)
東區	7 (2.9%)
灣仔	8 (3.4%)
九龍城	13 (5.5%)
油尖旺	27 (11.3%)
深水埗	7 (2.9%)
黃大仙	7 (2.9%)
西貢	3 (1.3%)
觀塘	6 (2.5%)
沙田	10 (4.2%)
大埔	4 (1.7%)
北區	5 (2.1%)
元朗	56 (23.5%)
荃灣	10 (4.2%)
葵青	20 (8.4%)
屯門	11 (4.6%)
香港以外/不詳	25 (10.5%)
總數	238 (100.0%)



[上述統計數字可在此下載](#)

根據「保護兒童資料系統」和「虐待配偶 / 同居情侶個案及性暴力個案中央資料系統」[由二零一一年六月起「虐待配偶個案及性暴力個案中央資料系統」已改名為「虐待配偶 / 同居情侶個案及性暴力個案中央資料系統」]在二零零四年至二零一一年新呈報的虐兒、虐待配偶 / 同居情侶及性暴力個案統計數字可在此下載:

[二零零四年新舉報虐兒、虐待配偶及性暴力個案統計數字](#)

[二零零五年新舉報虐兒、虐待配偶及性暴力個案統計數字](#)

[二零零六年新舉報虐兒、虐待配偶及性暴力個案統計數字](#)

[二零零七年新舉報虐兒、虐待配偶及性暴力個案統計數字](#)

二零零八年新舉報虐兒、虐待配偶及性暴力個案統計數字

二零零九年新舉報虐兒、虐待配偶及性暴力個案統計數字

二零一零年新舉報虐兒、虐待配偶及性暴力個案統計數字

二零一一年新呈報虐兒、虐待配偶 / 同居情侶及性暴力個案統計數字